
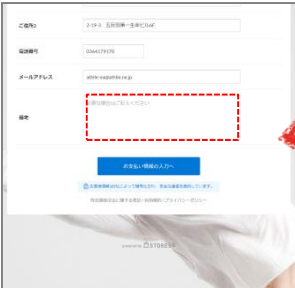







オンラインストア利用手順






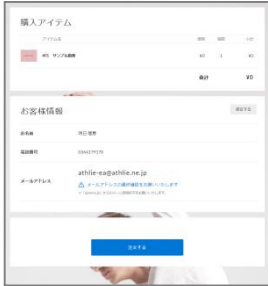


～DVDを購入する～

	手順	操作画面								
1	オンラインストアを表示する									
1-a	URLを直接入力する									
1-b	アカデミーのHPから表示する	  <p>赤枠内に表示される上記のバナーをクリックすると、オンラインストアの画面に移ります</p>								
2	パスワードを入力する	 <table border="1" data-bbox="1001 810 1310 934"> <tr> <td colspan="2">ポルド・ブラ#17 アップデートのご案内</td> </tr> <tr> <td>販売期間</td> <td>8月13日(月) 10時～8月31日(金) 17時</td> </tr> <tr> <td>専用URL</td> <td>https://athlie-ea-program.stores.jp/</td> </tr> <tr> <td>パスワード</td> <td>XXXXXXXXXX</td> </tr> </table> <p>ハガキに表記した「パスワード」を入力してください</p>	ポルド・ブラ#17 アップデートのご案内		販売期間	8月13日(月) 10時～8月31日(金) 17時	専用URL	https://athlie-ea-program.stores.jp/	パスワード	XXXXXXXXXX
ポルド・ブラ#17 アップデートのご案内										
販売期間	8月13日(月) 10時～8月31日(金) 17時									
専用URL	https://athlie-ea-program.stores.jp/									
パスワード	XXXXXXXXXX									
3	オンラインストアの画面									
4	DVDを購入する									
5	購入方法を選択する									
5-a	ログインして購入する	  <p>STORES.jpに会員登録したメールアドレスとパスワードを入力してください</p>								

5-b	ゲスト購入する		必要項目をご入力ください
5-c	入力内容を確認する		ご住所やお電話番号、お名前に変更がある場合は備考欄へご入力ください
6	お支払い方法を選択する		
6-a	クレジットカード決済		
6-b	コンビニ決済		コンビニ店内に設置してある端末操作が必要で別途¥200の手数料が発生します
6-c	PayPal		
6-d	銀行振込み		アカデミーの口座へ直接お振込み頂く方法です振込手数料は購入者様のご負担となりますので予めご了承ください

7	確認画面	 <p>購入枚数を必ずご確認ください</p>
8	完了画面	 <p>※銀行振込みを選択した場合の画面です</p>
9	メール受信	<p>購入手続き時に入力したメールアドレスへ確認メールが送信されます</p>

オンラインストア利用手順 ~サンプルをダウンロードする~

	手順	操作画面
1	サンプル動画をカートに入れる	 <p>※スマートフォンへのダウンロードには対応していません</p>
2	購入方法を選択する	
2-a	ログインして購入する	   <p>STORES.jpに会員登録したメールアドレスとパスワードを入力してください</p>
2-b	ゲスト購入する	 <p>必要項目をご入力ください</p>
3	確認画面	
4	完了画面	
5	ダウンロードする	
5-a	Windows 画面	
5-b	Google Chrome画面	